

# 【医療脱毛】VIO脱毛に関する アンケート調査結果

## 1 調査の概要

### 1.1 調査の目的

本記事は、医療脱毛の実施クリニックから得た情報に加え、利用者からの調査情報を元に記事を作成しています。

正確で客観的な情報を得ていただける記事を目指しております。

### 1.2 調査の対象

クラウドワークスにて、実際に医療脱毛を受けたことがある方を対象に、アンケートを実施しました。

### 1.3 調査期間

2024年6月

### 1.4 調査項目

回答者の年齢や性別のほか、下記の質問事項を調査しています。

#### 【レディース：VIO脱毛に関するアンケート】

- 選んだ回数
- 選んだ部位
- 選んだデザイン
- VIO脱毛を受けようと思ったきっかけ

### 1.5 調査結果の活用

本記事にて、統計データとして使用します。

### 1.6 調査の実施状況

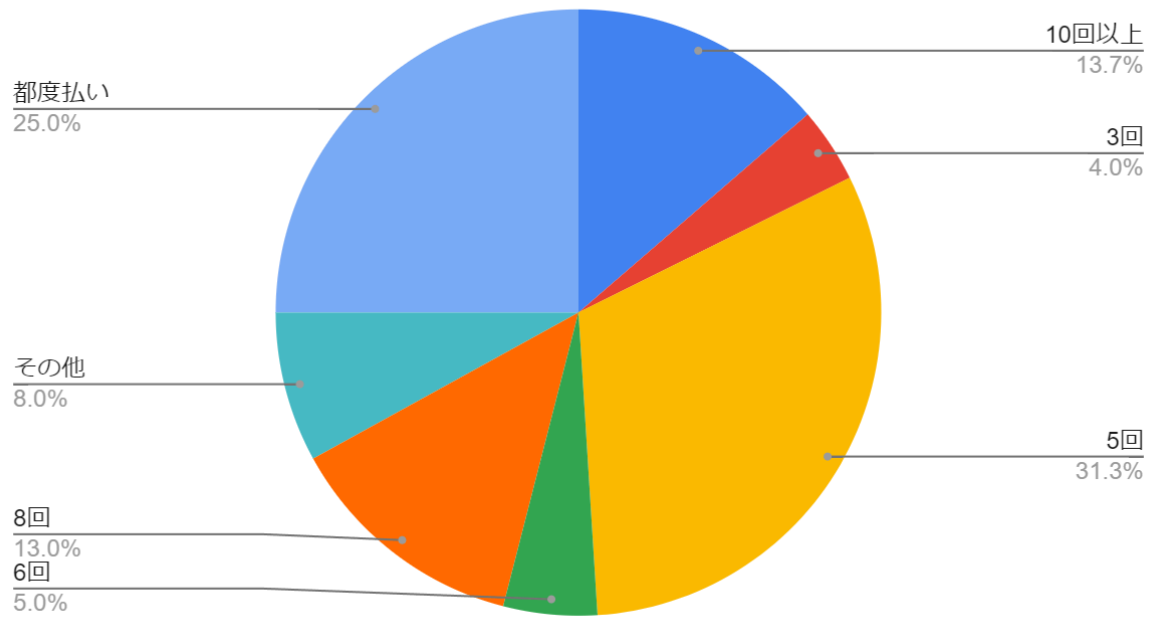
2024年7月時点で、200名が回答しています。

## 2 調査結果

### 2.1 調査実施状況について

#### 選んだプランの回数

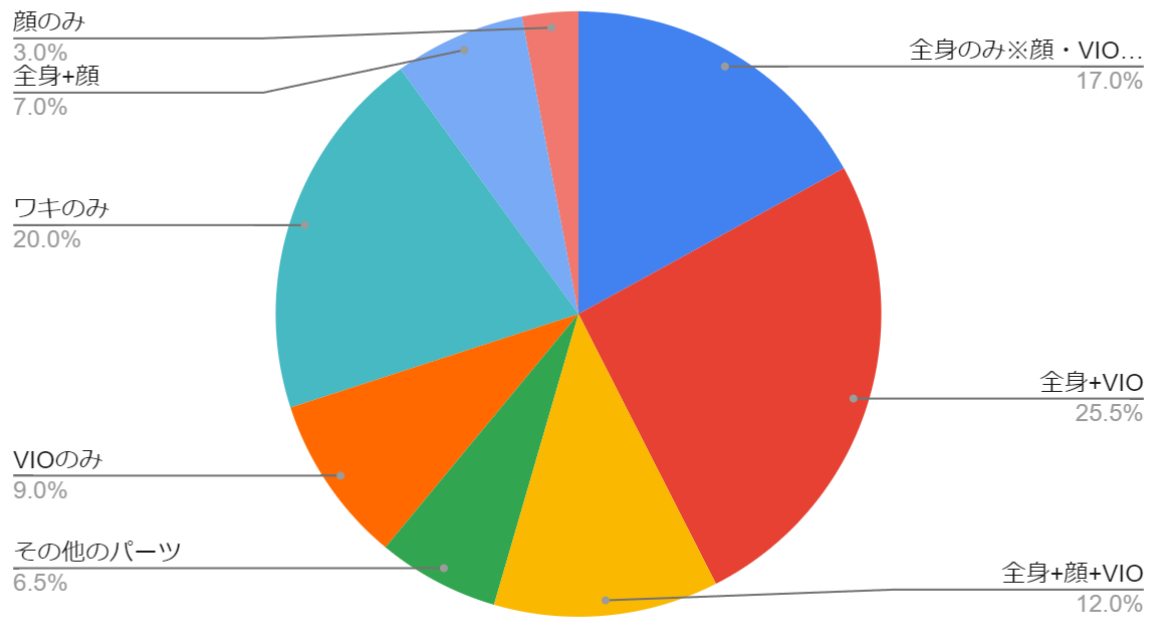
#### 選んだプランの回数



5回	94人(31.3%)
都度払い	75人(25.0%)
10回以上	41人(13.7%)
8回	39人(13.0%)
その他	24人(8.0%)
6回	15人(5.0%)
3回	12人(4.0%)

## 選んだ部位

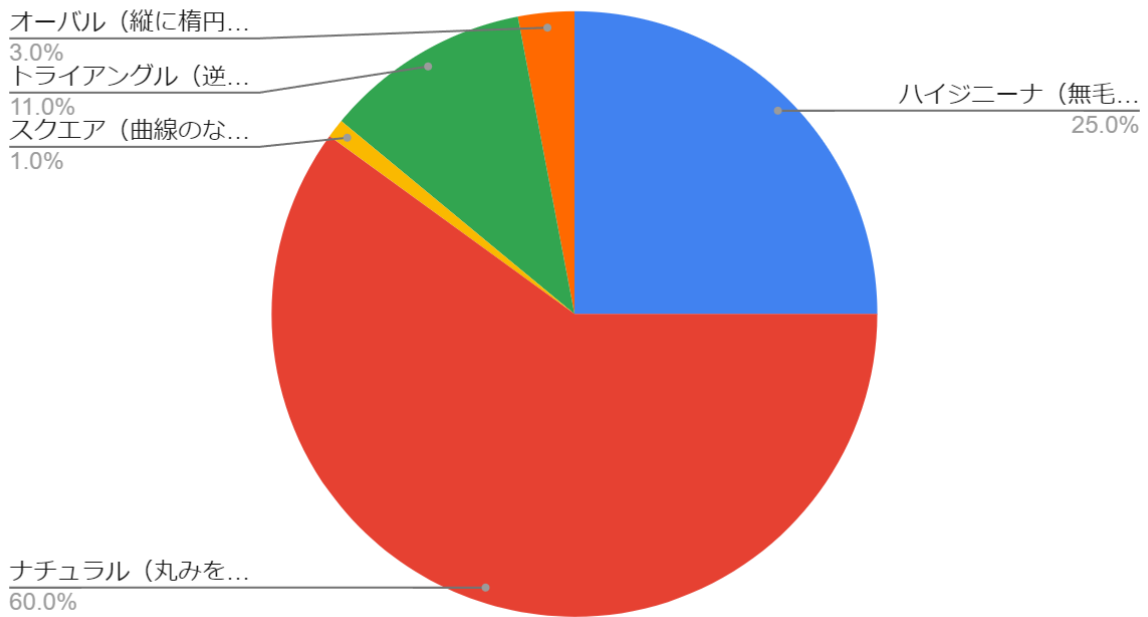
### 選んだ部位



全身+VIO	51人 (25.5%)
ワキのみ	40人 (20.0%)
全身のみ※顔・VIOなし	34人 (17.0%)
全身+顔+VIO	24人 (12.0%)
VIOのみ	18人 (9.0%)
全身+顔	14人 (7.0%)
その他のパーツ	13人 (6.5%)
顔のみ	6人 (3.0%)

## 選んだデザイン

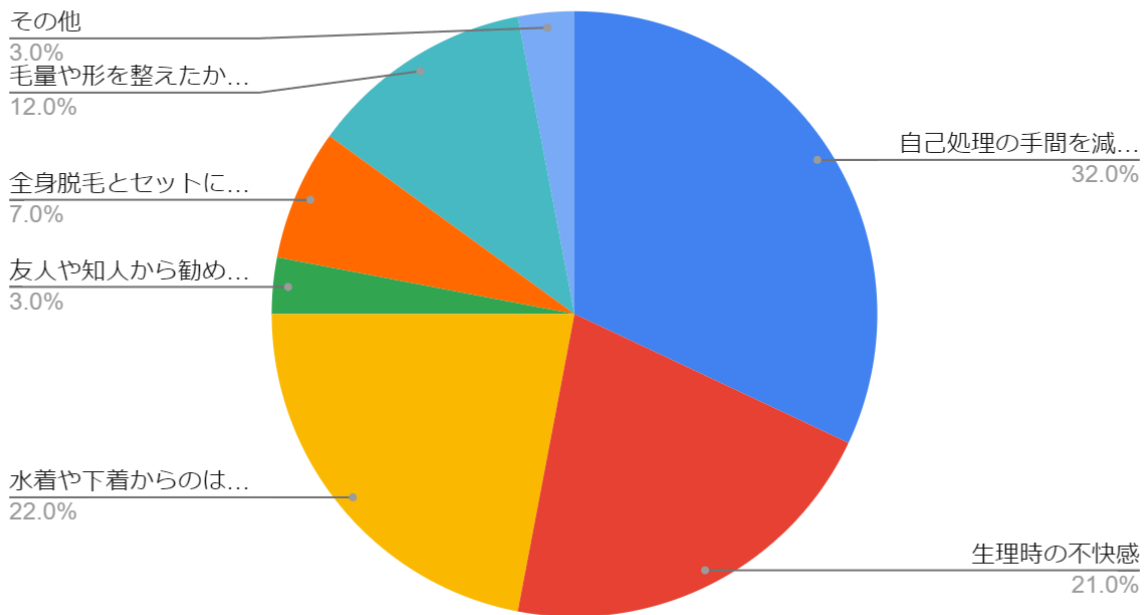
### 選んだデザイン



ナチュラル	60人 (60%)
ハイジニーナ	25人 (25%)
トライアングル	11人 (11%)
オーバル	3人 (3.0%)
スクエア	1人 (1.0%)

## VIO脱毛を受けようと思ったきっかけ

### VIO脱毛を受けようと思ったきっかけ



自己処理の手間を減らしたかった	32人(32%)
水着や下着からはみ出しが気になった	22人(22%)
生理時の不快感	21人(21%)
毛量や形を整えたかった	12人(12%)
全身脱毛とセットになっていた	7人(7%)
友人や知人から勧められた	3人(3%)
その他	3人(3%)